


PROCEDURE POUR VERIFIER LE NOMBRE DE LICENCES ET CARTES FACTURÉES ET LE NOM DES LICENCIÉS

1/ Se connecter au site fédéral avec les codes du club




2/ Sélectionner le petit bonhomme en haut à droite puis choisir Mon Club puis cliquer en haut à gauche sur ☰ afin de voir les libellés

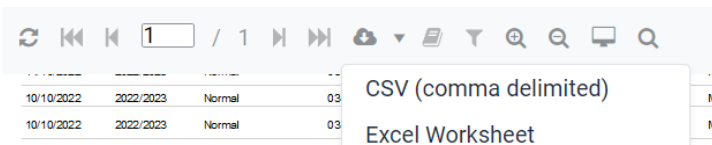
3/ Choisir dans Documents  **Rapports** soit licences soit brevets selon si vous souhaitez le détail des licences ou des cartes

a/ licences ==> afin d'avoir qu'une fenêtre cliquer en haut à gauche sur ☰ la sélection suivante apparait

Type de Période	Période de délivrance	Type de licences	<input checked="" type="checkbox"/>
Mensuelle ▼	Novembre 2022 ▼	Toutes ▼	

Choisir la période que vous souhaitez (mensuel, libre, saison), la période de délivrance, si je veux contrôler le mois de novembre, cliquer sur pour valider votre sélection. Vous pouvez ainsi connaître les licenciés facturés pour la période renseignée.

En cliquant sur les icônes au-dessus vous pouvez faire des sorties via Excel  ou autres et télécharger le fichier



En cliquant sur l'icône recherche (exemple adulte), il vous indiquera directement le nombre.