Fédération Française d'Études et de Sports Sous Marins

COMITÉ DÉPARTEMENTAL DE VENDÉE

www.cibpl.fr/codep-85

Commission Biologie Environnement

BIOcodep85ffessm@gmail.com

Moi, je plonge en Vendée !

SORTIE DU 30 MAI 2021 SUR L'ESTRAN DE LA SAUZAIE, BRÉTIGNOLLES SUR MER

Fédération Française d'Études et de Sports Sous Marins
COMITÉ DÉPARTEMENTAL DE VENDÉE
www.cibpl.fr/codep-85
Commission Biologie Environnement
BIOcodep85ffessm@gmail.com

APRÈS UN APÉRO CONVIVIAL, PLACE AU PIQUE-NIQUE AU SOLEIL APPRÉCIÉ PAR LES PARTICIPANT-E-S VENU-E-S DE TOUTE LA VENDÉE ET MÊME DU MAINE-ET-LOIRE

Fédération Française d'Études et de Sports Sous Marins
COMITÉ DÉPARTEMENTAL DE VENDÉE
www.cibpl.fr/codep-85
Commission Biologie Environnement
BIOcodep85ffessm@gmail.com

IDENTIFICATION DES ESPÈCES RENCONTRÉES , AVEC LE CONCOURS DE PLUSIEURS FORMATRICES ET FORMATEURS , MERCI POUR LEUR PRÉCIEUX CONCOURS

Quelques identifications …

Fédération Française d'Études et de Sports Sous Marins
COMITÉ DÉPARTEMENTAL DE VENDÉE
www.cibpl.fr/codep-85
Commission Biologie Environnement
BIOcodep85ffessm@gmail.com

LES HERMELLES (SABELLARIA ALVEOLATA) SONT DES PETITS VERS MARINS SEXUÉS , CONSTRUCTEURS DE VÉRITABLES MASSIFS À PARTIR DE GRAINS DE SABLE CALIBRÉS ET ENGLUÉS.

TRÈS IMPORTANTS DANS LES ÉCOSYSTÈMES, CES MASSIFS JOUENT UN RÔLE ÉCOLOGIQUE :

- AUGMENTATION DE LA BIODIVERSITÉ
- NOURRITURE D'AUTRES ESPÈCES (CRABES, POISSONS …
- PROTECTION DES CÔTES DE L'ÉROSION DUE À L'ACTION DES VAGUES.

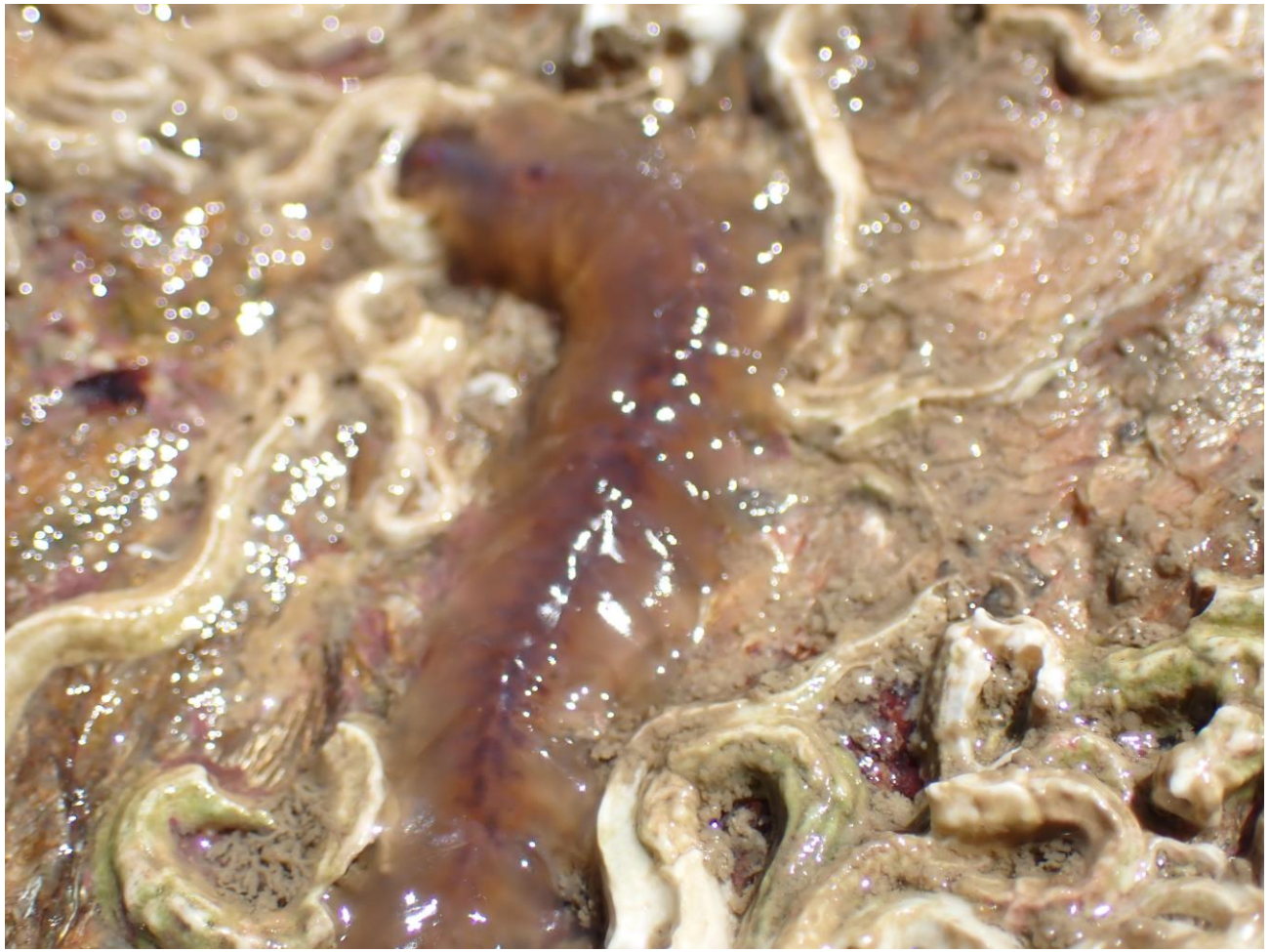

alentia gelatinosa est un annélide errant qui atteint 8 cm de long. son corps aplati, légèrement aminci aux extrémités porte 43 segments recouverts par 18 paires de grandes éliyres de couleur blanc sale à beige brunâtre, translucides et d'aspect gélatineux. le ventre est de couleur rose orangé. ce ver est capable d'activer sa fuite en nageant et au besoin, il se scinde en deux pour abandonner une partie de son corps.

https://www.mer-littoral.org/16/alentia-gelatinosa.php

Ver gluant (crassier en Vendée)



ALGUE VERTE LAITUE DE MER

ALGUE ASCOPHYLLE ET SON POMPOM

ACTINIE ROUGE (OUVERTE)



ACTINIE VERTE

ET BIENTÔT FERMÉE

LES ANÉMONES

CRABE FEMELLE ET SA PONTE

MACROPODE

CRABE VERT

CRABE MARBRÉ

CRABE PORCELAINE



Étoile de mer glaciaire

Ophiure



1) Recueil d'un crabe marbré en compagnie d'un oursin , et 2) vue de la lanterne d'Aristote de l'oursin : son organe masticateur

Cténaire : petit organisme planctonique non urticant , se déplace grâce à des rangées de cils internes.

ASCIDIES COLONIALES : BOTRYLLES

MOTELLE JUVÉNILE

TRIPTÉRYGION JUVÉNILE

Et toujours pour aller plus loin dans la recherche d'informations :

https://doris.ffessm.fr

https://www.mer-littoral.org

La commission bio remercie toutes les personnes présentes ce jour là ;
N'hésitez pas à me solliciter pour réaliser des projets liés à l'environnement et la bio, en surface ou en plongée !

Eve Quennehen
biocodep85ffessm@gmail.com